

Рекомендуется внимательно прочитать данное руководство, в котором содержатся все указания для сохранения неизменными внешнего вида и функций купленного прибора. Для получения дополнительной информации о продукте см.: www.smeg.com

ПРЕДУПРЕЖДЕНИЯ

Общие меры безопасности

- Огнеупорный камень остается горячим долгое время после окончания приготовления пищи. Перемещайте его, соблюдая соответствующие меры предосторожности.
- Перед очисткой огнеупорного камня дождитесь его полного остывания.
- Не используйте огнеупорный камень непредусмотренным способом. Например, не используйте его на газовых варочных или стеклокерамических панелях или в непредусмотренных духовых шкафах.
- Не используйте огнеупорный камень с газовыми духовыми шкафами.
- Не используйте огнеупорный камень для выполнения функций микроволновой печи и/

или функций пара или дополнительного пара.

RU

Руководство по эксплуатации

- Данное руководство по эксплуатации является неотъемлемой частью аксессуара. Необходимо хранить его в целостности и сохранности в доступном для пользователя месте на протяжении всего срока службы аксессуара.
- Перед началом использования аксессуара внимательно прочитайте данное руководство по эксплуатации.

Ответственность производителя

Производитель снимает с себя всякую ответственность за причиненный людям и имуществу ущерб в случае:

- ненадлежащего использования аксессуара;
- несоблюдения предписаний руководства по эксплуатации;
- повреждения аксессуара.

Утилизация



Согласно европейской директиве 2012/19/ЕС об отходах электрического и электронного оборудования (WEEE) по окончании срока службы этот аксессуар должен быть утилизирован отдельно от других отходов.

ОПИСАНИЕ

Огнеупорный камень

Идеальный аксессуар для выпечки хлебобулочных изделий (пиццы, хлеба, фокаччи...). Также его также

Данный аксессуар не содержит каких-либо веществ в количествах, считающихся опасными для здоровья и окружающей среды, в соответствии с действующими европейскими директивами.

Необходимо уточнить, что для упаковки аксессуара применяются безвредные материалы, пригодные для повторного использования.

- Передайте материалы упаковки в соответствующие центры дифференцированного сбора отходов.



Пластиковые упаковки Опасность удушья

- Не оставляйте упаковку или ее части без присмотра.
- Не разрешайте детям играть с пластиковыми пакетами, входящими в состав упаковки.

Как читать руководство по эксплуатации

В настоящем руководстве по эксплуатации используются следующие условные обозначения:



Предупреждение/Внимание



Информация/Рекомендации

ИСПОЛЬЗОВАНИЕ

Предварительные операции

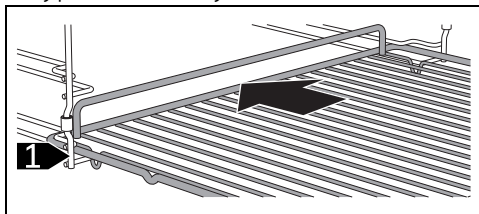
- Удалите все этикетки и защитные пленки с аксессуара.
- Промойте огнеупорный камень горячей водой и неабразивными губками.

можно использовать для более деликатных приготовлений, таких как печенье.

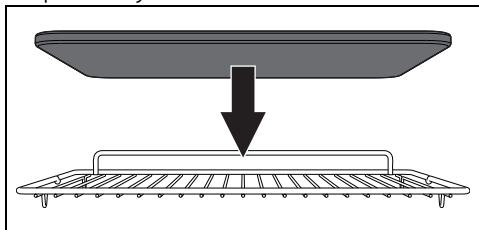
- Полностью высушите огнеупорный камень, прежде чем использовать его для приготовления пищи.

Расположение огнеупорного камня

1. Откройте дверцу.
2. Вставьте решетку на направляющую на первый уровень, начиная подсчет уровней снизу.



3. Поместите камень для пиццы на решетку.



4. Закройте дверцу.

Приготовление с использованием огнеупорного камня



Если необходимо приправить пиццу маслом, рекомендуется делать это после ее вынимания из духового шкафа, чтобы избежать появления пятен, которые могут испортить эстетический вид и эксплуатационные характеристики огнеупорного камня.



Чтобы ознакомиться с рецептами, подготовленными для различных категорий продуктов питания, и получить более подробную информацию о рекомендациях по приготовлению, перейдите на специальную страницу на веб-сайте www.smeg.com, доступную через QR-код на брошюре, прилагаемой к изделию.

- Перед использованием уберите из духовки все аксессуары, которые не требуются для приготовления пищи.



Всегда следуйте инструкциям из руководства по эксплуатации прибора.





Скорость приготовления разных блюд зависит от используемых в них ингредиентов, а также личных вкусов повара.

Для изделий с функцией STONE

- Выберите функцию STONE (следуйте инструкциям из руководства по эксплуатации прибора).

Для изделий без функции STONE

1. Разогрейте духовой шкаф, в который уже помещен огнеупорный камень, используя функцию  или .
2. Установите термостат на максимальную температуру.
3. Когда лампочка термостата погаснет, загрузите блюдо в духовку.
4. Готовьте в течение 3-4 минут.
5. Затем выньте пиццу (пьядины, бутерброды и т. д.) из духовки.

ОЧИСТКА И УХОД

Общие рекомендации по очистке

- Используйте теплую воду и мягкие, не абразивные губки.
- Запрещается мыть в посудомоечной машине.
- Не используйте агрессивные чистящие средства.
- Перед повторным использованием огнеупорного камня подождите, пока он полностью не высохнет.



В ходе эксплуатации может появиться некоторое потемнение поверхности огнеупорного камня, которое никак не влияет на его рабочие характеристики.