

Содержание

1	Меры предосторожности	68
1.1	Общие меры безопасности	68
1.2	Ответственность производителя	68
1.3	Назначение прибора	68
1.4	Утилизация	68
1.5	Руководство по эксплуатации	69
1.6	Как читать руководство по эксплуатации	69
2	Описание	70
2.1	Электрогриль	70
3	Использование	71
3.1	Меры предосторожности	71
3.2	Первое использование	71
3.3	Использование электрогриля	71
4	Чистка	73
4.1	Меры предосторожности	73
4.2	Чистка приспособления	73



Меры предосторожности

1 Меры предосторожности

1.1 Общие меры безопасности

Риск получения травм

- Данный прибор сильно нагревается во время эксплуатации.
- Не допускайте нахождение вблизи прибора детей в возрасте менее 8 лет без присмотра взрослых.
- Дети не должны играть с прибором.
- Не допускается размещать на приборе во время эксплуатации металлические предметы, такие как ножи, вилки, ложки и крышки.
- Операции по чистке и уходу не должны осуществляться детьми без присмотра взрослых.

Вред, нанесенный прибору

- При необходимости пользуйтесь деревянными или пластмассовыми кухонными принадлежностями.
- Не используйте для чистки прибора струи пара.
- Не оставляйте прибор без присмотра во время приготовления пищи, поскольку может происходить выделение жира и масел.

1.2 Ответственность производителя

Производитель снимает с себя всякую ответственность за причиненный людям и имуществу ущерб в случае:

- использование прибора, которое отличается от предусмотренного;
- несоблюдения предписаний руководства по эксплуатации;
- неправильного использования даже одной единственной части прибора,

1.3 Назначение прибора

- Прибор предназначен для приготовления пищи в домашних условиях. Любое иное использование прибора считается ненадлежащим.
- Эксплуатация данного прибора разрешена детям, начиная с 8-летнего возраста, и лицам с ограниченными физическими, психическими или умственными способностями или лицам с недостаточным опытом и знаниями в случае, если они были соответствующим образом проинструктированы или находятся под наблюдением взрослых, ответственных за их безопасность.
- Прибор не предназначен для использования с наружными таймерами или с применением систем дистанционного управления.

1.4 Утилизация



Этот прибор должен утилизироваться отдельно от других отходов (директивы 2002/95/ЕС, 2002/96/ЕС, 2003/108/ЕС). Прибор не содержит веществ в количествах, считающихся опасными для здоровья и окружающей среды, в соответствии с действующими европейскими директивами.



Для утилизации прибора:

- Пользователь по окончании срока службы прибора должен передать его в соответствующие центры утилизации электрических и электронных отходов или же передать продавцу на момент покупки равноценной аппаратуры, в соотношении один к одному.

Необходимо уточнить, что для упаковки прибора применяются экологически безвредные материалы, совместимые с окружающей средой и пригодные для повторного использования.

- Передайте материалы упаковки в соответствующие центры дифференцированного сбора отходов.



Пластиковые упаковки Опасность удушья

- Не оставляйте упаковку или ее части без присмотра.
- Не разрешайте детям играть с пластиковыми пакетами, входящими в состав упаковки.

1.5 Руководство по эксплуатации

Это руководство по эксплуатации является неотъемлемой частью электроприбора. Необходимо хранить его в целости и сохранности в доступном месте на протяжении всего срока службы прибора.

Перед тем как пользоваться прибором, внимательно прочтите данное руководство по эксплуатации.

1.6 Как читать руководство по эксплуатации

В этом руководстве по эксплуатации используются следующие условные обозначения:

Меры предосторожности



Общая информация об этом руководстве по эксплуатации, о мерах безопасности и конечной утилизации прибора.

Описание



Описание прибора и принадлежностей.

Использование



Информация по эксплуатации прибора и принадлежностей, советы по приготовлению блюд.

Чистка



Информация для правильной чистки прибора.



Меры предосторожности



Информация



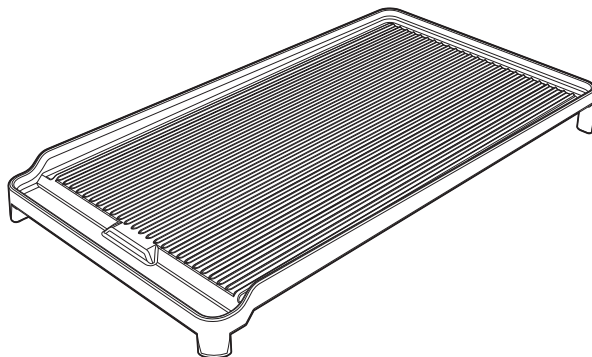
Предложения

1. Последовательность инструкций по эксплуатации.
- Отдельная инструкция по эксплуатации.



2 Описание

2.1 Электрогриль



Предназначен для готовки на гриле, подрумянивания или в качестве барбекю, прекрасно подчеркивает натуральный вкус блюд и обеспечивает легкое питание с сохранением пищевой ценности продуктов.



3 Использование

3.1 Меры предосторожности



Повышенная температура во время эксплуатации
Опасность ожогов

- Защитить руки термическими перчатками при перемещении пищи.
- Избегать попадания воды на горячий электрогриль.
- Жиры и масла при сильном нагревании могут воспламеняться. Необходимо соблюдать максимальную осторожность.



Неправильное использование
Риск повреждения поверхностей

- Электрогриль должен быть установлен внутри периметра варочной панели.
- Продолжительность использования электрогриля не должна превышать **60 минут**.
- Конфорки под электрогрилем могут включаться одновременно в позиции максимального пламени не более чем на 10 минут. По истечении этого времени они должны быть отрегулированы на позицию минимального пламени.

3.2 Первое использование

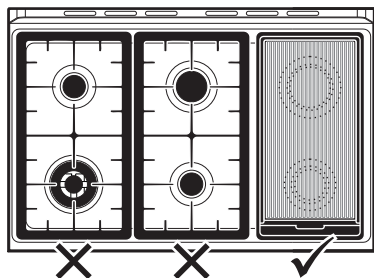
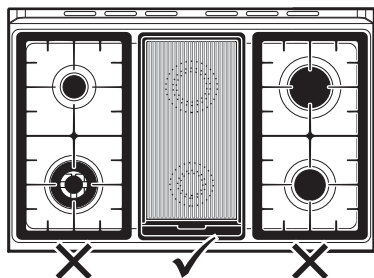
1. Удалите все защитные пленки снаружи и внутри прибора, а также с принадлежностей.
2. Удалите имеющиеся этикетки с электрогриля.
3. Сполосните, высушите и смажьте растительным маслом электрогриль.

3.3 Использование электрогриля



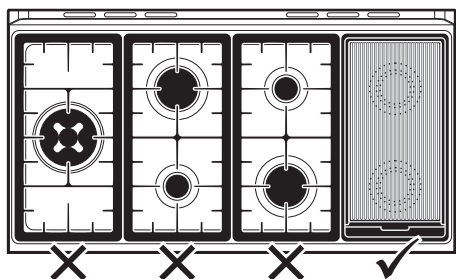


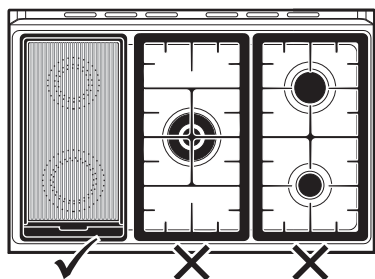
Неправильное использование
Риск повреждения поверхностей

- Нельзя использовать одновременно более одного электрогриля на одном и том же приборе.
- Электрогриль должен устанавливаться на место решетки.
- Прибор, на котором используется электрогриль, должен быть оснащен задней планкой или стальной панелью.





Использование



- Конфорки под жаровней могут включаться одновременно в позиции максимального пламени не более чем на **10 минут**. По истечении этого времени они должны быть отрегулированы на позицию минимального пламени.



В любом случае, продолжительность использования электрогриля не должна превышать **60 минут**.

- По окончании использования горелки следует выключить и дать им остыть в течение не менее 60 минут. Печь или печи, входящие в состав оборудования, на котором предполагается использование электрогриля, могут работать одновременно с электрогрилем на протяжении не более 60 минут в соответствии с указаниями, приведенными в инструкции по эксплуатации данного оборудования.
- Даже в случае, если использовалась всего одна горелка, следует руководствоваться этими же правилами.
- По окончании использования рекомендуется подождать 15 минут, прежде чем снимать электрогриль с варочной панели.



4 Чистка

4.1 Меры предосторожности



Неправильное использование Риск повреждения поверхностей

- Не используйте для чистки прибора струи пара.
- Для чистки компонентов из стали или с металлическим покрытием (например, анодированных, никелированных или хромированных) не пользуйтесь чистящими средствами, содержащими хлор, нашатырный спирт или отбеливающие вещества.
- Не используйте шершавые или абразивные материалы.
- Запрещается мыть в посудомоечной машине.

4.2 Чистка приспособления

Электрогриль легче всего чистить, когда он еще теплый.

- Используйте щетку для чугунных жаровен, горячую воду и обычное моющее средство для кухонных поверхностей из нержавеющей стали.
- Будьте аккуратны, вытирая жаровню.



Не погружать электрогриль в воду сразу после использования. Подождать, пока она остынет.

